




屏東縣立恆春國中 111 學年度國家防災日地震避難疏散演練流程說明

9/15(四)、9/20(二)7:40 預演

9/21(三)9:21 正式演練

	副指揮官廣播	班級注意事項
地震災害 發生與處置	警報聲響起	<p>各班老師指導學生在教室內進行緊急避難。 室內：應儘量在桌下趴下，並以雙手緊握住桌腳。</p> <div data-bbox="1317 608 1845 804" style="display: flex; justify-content: space-around; align-items: center;"> <div style="text-align: center;"> <p>趴下 Drop</p>  </div> <div style="text-align: center;"> <p>掩護 Cover</p>  </div> <div style="text-align: center;"> <p>穩住 Hold on</p>  </div> </div> <p style="text-align: right;">圖示來源:教育部</p> <p>室外：應保護頭頸部，避開可能的掉落物。</p>
	<p>*副指揮官廣播： 目前地震暫時停止，請各位老師、同學拿著書包頂在頭部，迅速依逃生路線往中庭移動，移動時記得不推、不語、不跑。</p>	<ol style="list-style-type: none"> 1. 學生依升旗路線至中庭集合，最後一位離開教室者關閉教室總電源。 2. 各班老師確認通道、樓梯受損狀況後，帶領學生開始疏散至避難地點。 3. 離開教室時，請最靠近走道的前三排同學由前門離開，其餘同學由後門離開，並聽從避難組老師指揮，迅速安靜的至終庭集合。 4. 學生至中庭後，請老師進行點名。
災害發生：緊急搜救與傷患救助。	<p>*副指揮官廣播： 請各班任課老師進行點名，由班長回報給各年級負責老師。 如果有同學受傷，請老師協助同學到醫護站治療。 七年級-陳冠蕻組長、八年級-郭孟芝組長、九年級-吳秋君組長</p>	<p>如有同學受傷，搶救組將協助同學至醫護站接受急救治療。</p>